



מערך שילוט חוברת תוכניות

11.10.2022



עיצוב מוצר ושילוט
עיצוב גרפי וסביבה

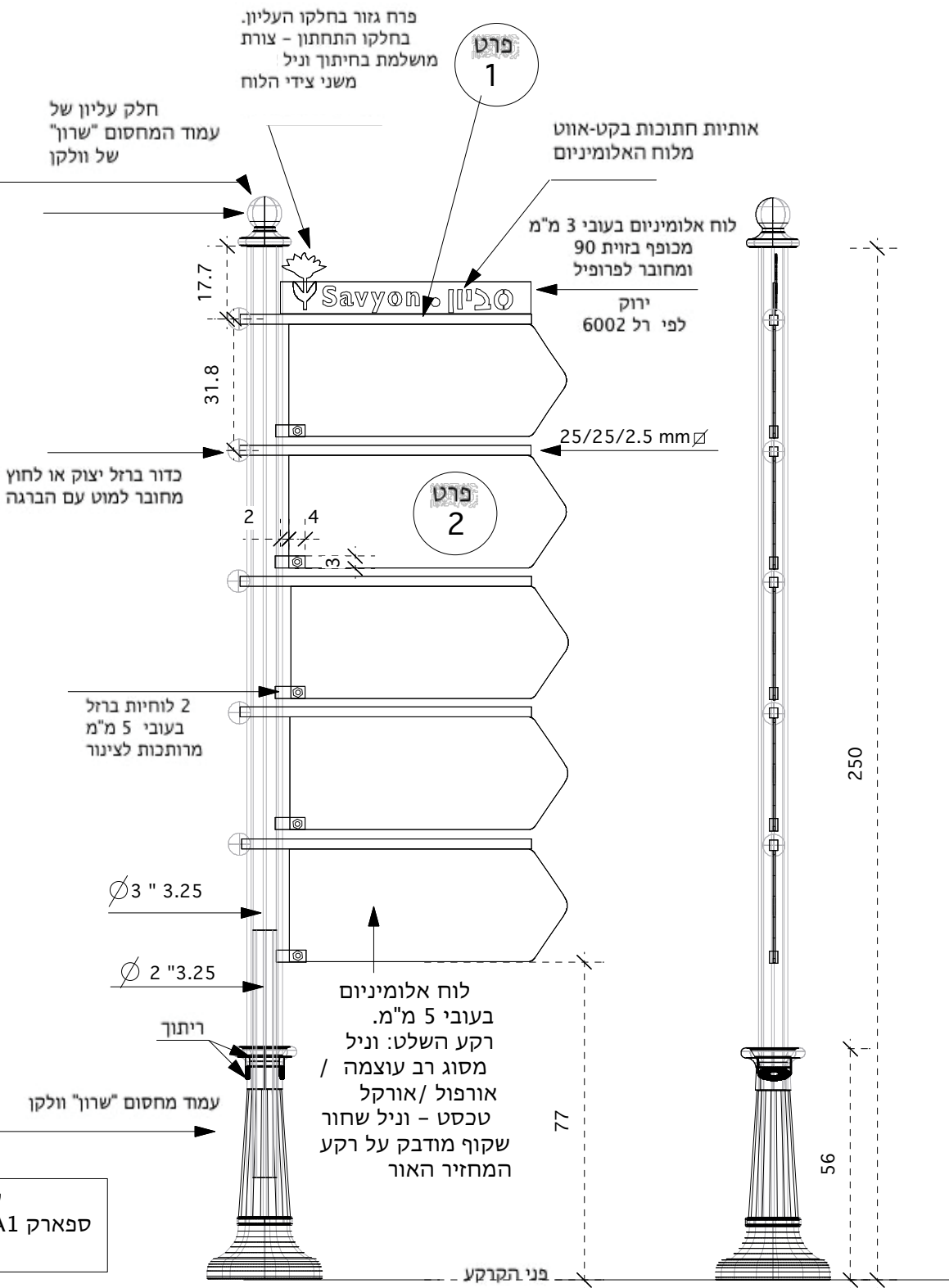
רח' הגורן, בנימינה - גבעת עדה 3053329
טל. 04-6389343, נייד: 054-4644914, 054-4644924
e-mail: givatyd@gmail.com
facebook - [givaty designers](https://www.facebook.com/givatydesigners)

רשימת תוכניות

| מספר תוכנית | שם תוכנית | מספר |
|-------------|--------------------------|------|
| 3 | שלט הכוונה | .1 |
| 4 | שלט רחוב | .2 |
| 5 | שלט מקום | .3 |
| 7 | שלט מפה | .4 |
| 8 | שלט לוח מודעות | .5 |
| 10 | שלט דגל מתחלק | .6 |
| 20 | שלט אתר על עמוד | .7 |
| 21 | שלט אזהרה על עמוד | .8 |
| 22 | שלט גן ילדים על קיר/ גדר | .9 |
| 23 | שילוט מקום חניות וגזם | .10 |

לט הכוונה
שלט דו צדדי

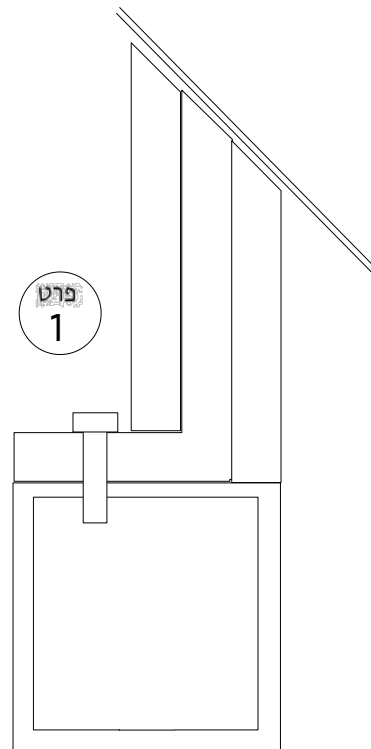
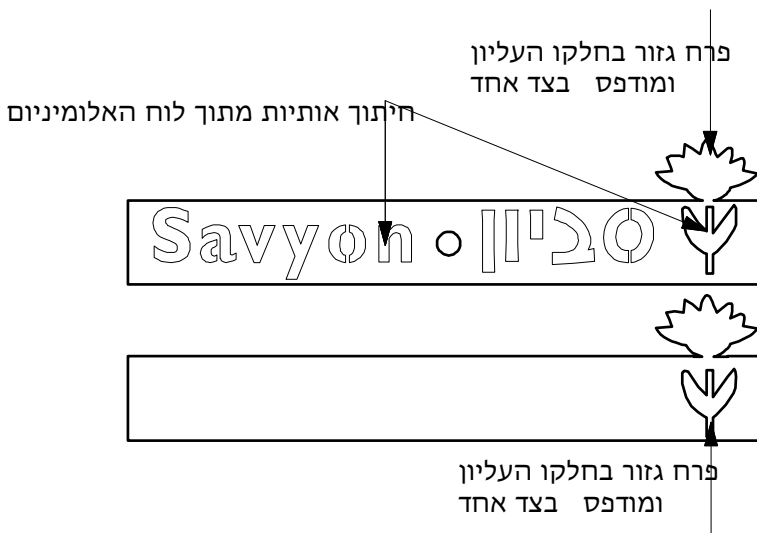
שלטים קיימים לשיפוץ



לט הכוונה
שלט דו צדדי

כותרת עבור שילוט ישן

חיתוך כותרת

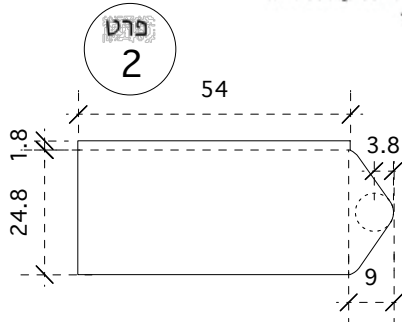



כותרת 2 רק במידה ויש ליצר כותרת חדשה

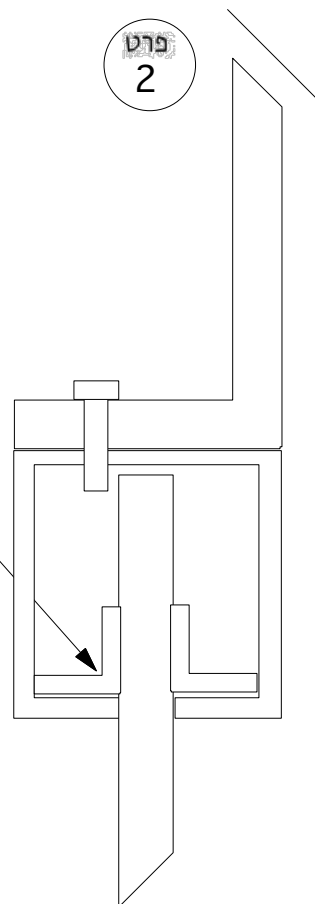
לוגו סביון יהיה באותיות וניל.
פרח בחיתוך + וניל



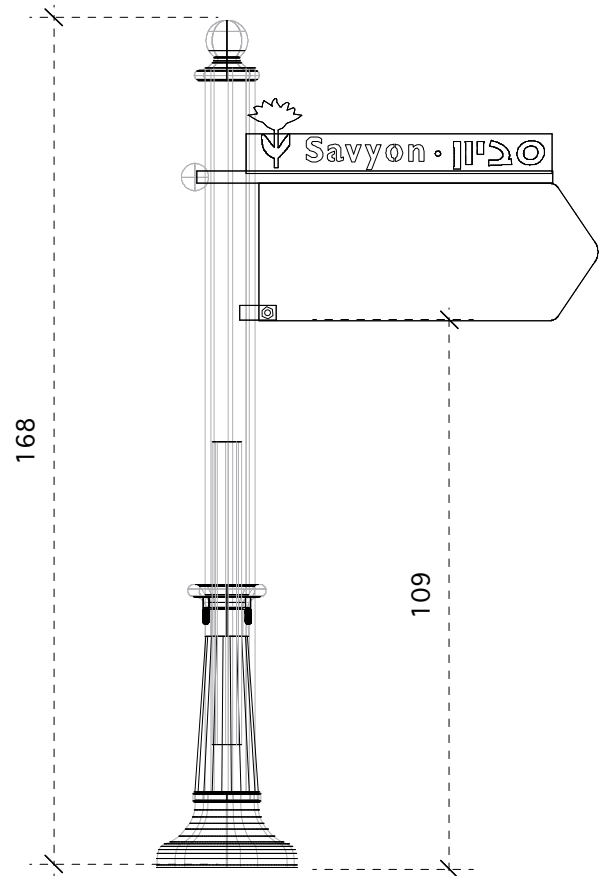
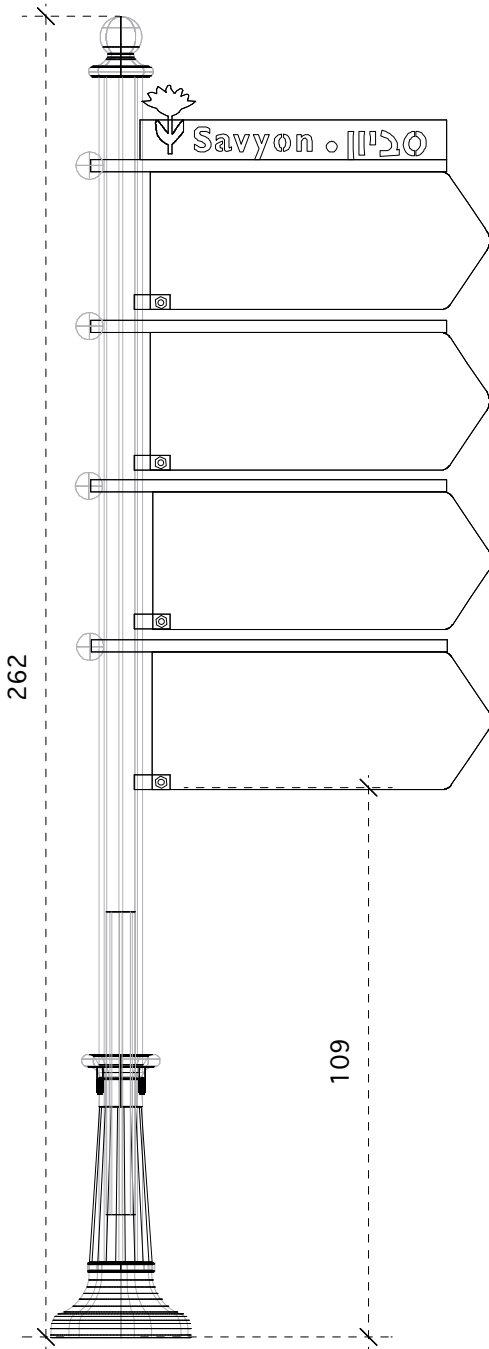
משתנה להדפסת
הלוגו החדש



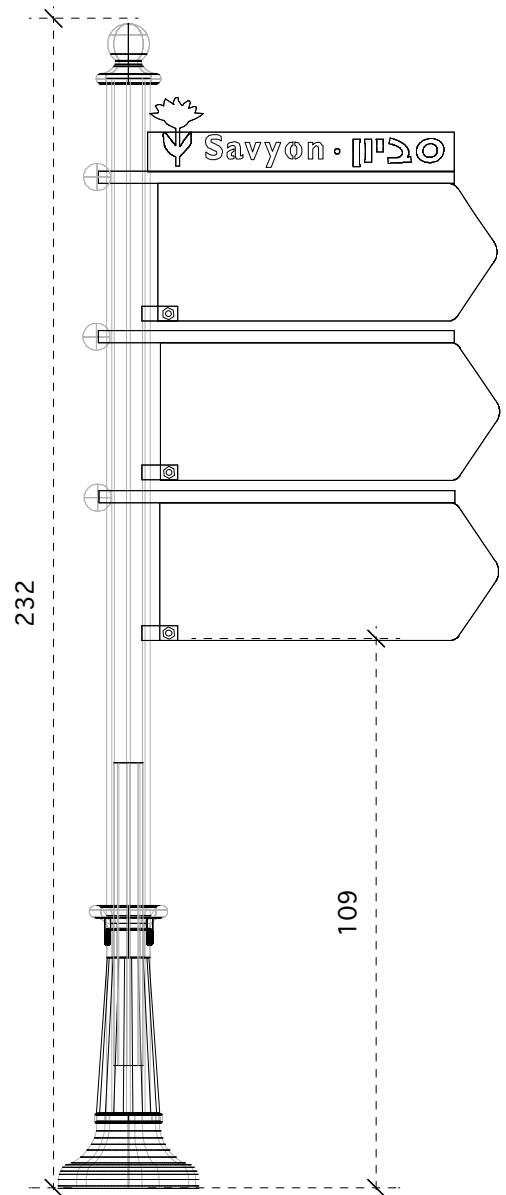
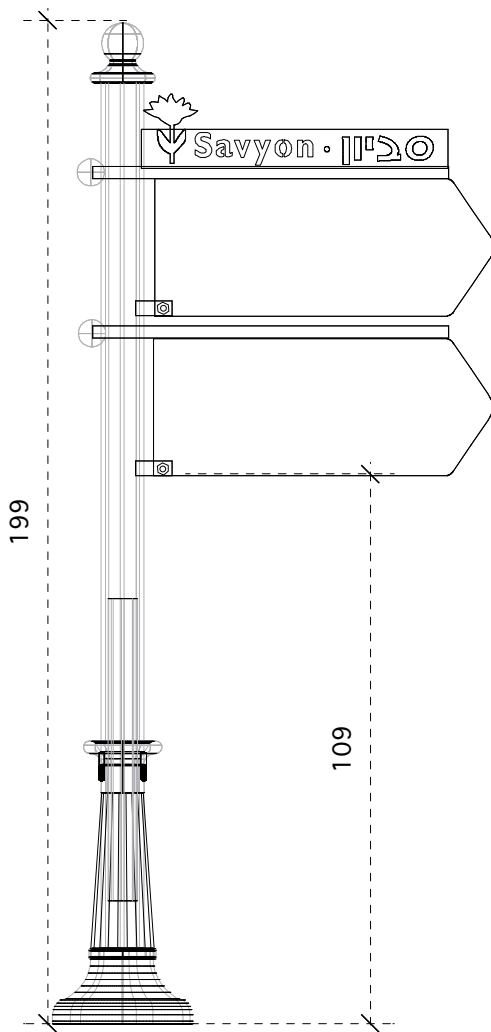
שני פרופילי זיית מחוברים
ללוח האלומיניום עם ברגים
לקיבוע הלוח



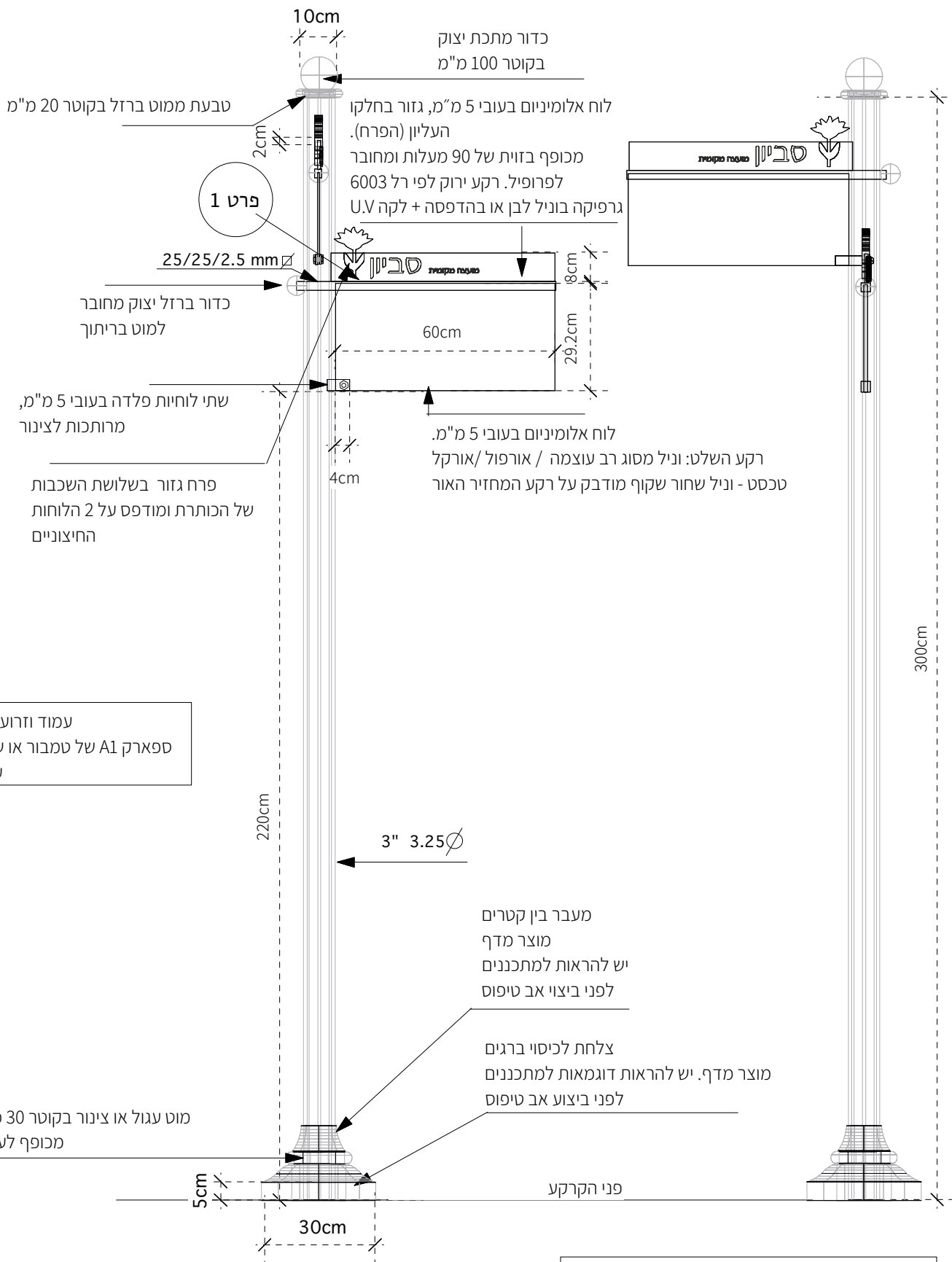
לט הכוונה
 שלט דו צדדי



לט הכוונה
 שלט דו צדדי

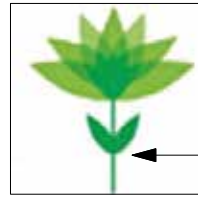


שלטים קיימים לשיפוץ ושלטים חדשים




עמוד וזרועות - ספארק A1 של טמבור או שווה ערך

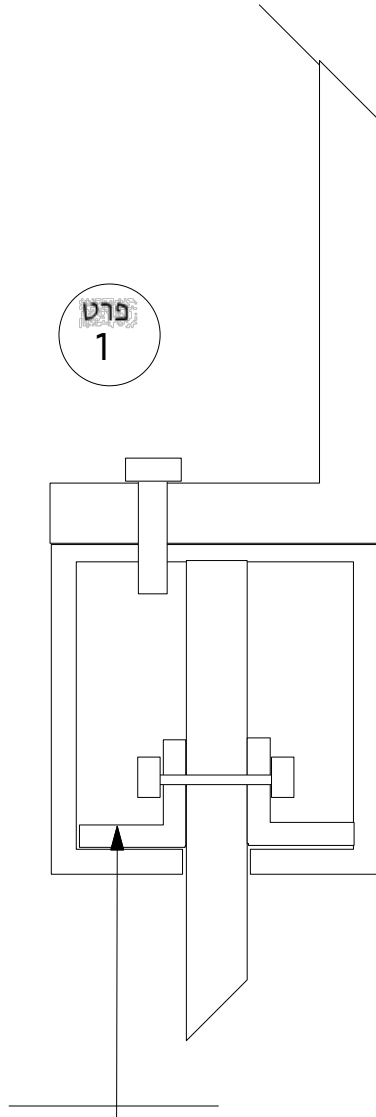
על הקבלן המבצע לספק אישור וחתימת מהנדס למבנה השלט ולביסוסו.




משתנה להדפסת
הלוגו החדש



פרט
1



שני פרופילי זיית מחוברים ללוח
האלומיניום + בורג לקיבוע



על הקבלן המבצע לספק אישור וחתימת מהנדס
למבנה השלט ולביסוסו.

הפרח גזור מלוח
האלומיניום וצורתו
מושלמת בחיתוך וניל
משני צידי הלוח

חלק עליון של
עמוד המחסום "שרון"
של וולקן

לוח אלומיניום בעובי 3 מ"מ
מכופף בזווית 90
ומחובר לפרופיל

ירוק
לפי רל 6002

אותיות חתוכות בקט-אווט
מלוח האלומיניום

פרט
2

Savyon • ביין •

מעצורים 10/25/10 מ"מ

לוח אלומיניום בעובי 3
מ"מ צבוע באוף וייט לפי
רל 1015

אותיות בחיתוך וניל
ירוק בהתאמה לצבע הכותרת

עמוד זרועות -
ספארק A1 של טמבור
או שווה ערך

74

196

פרופיל מרובע 30/30/2.5 מ"מ
מחורץ בצד אחד
עובר דרך הצינור ונגמר בהברזה פנימית

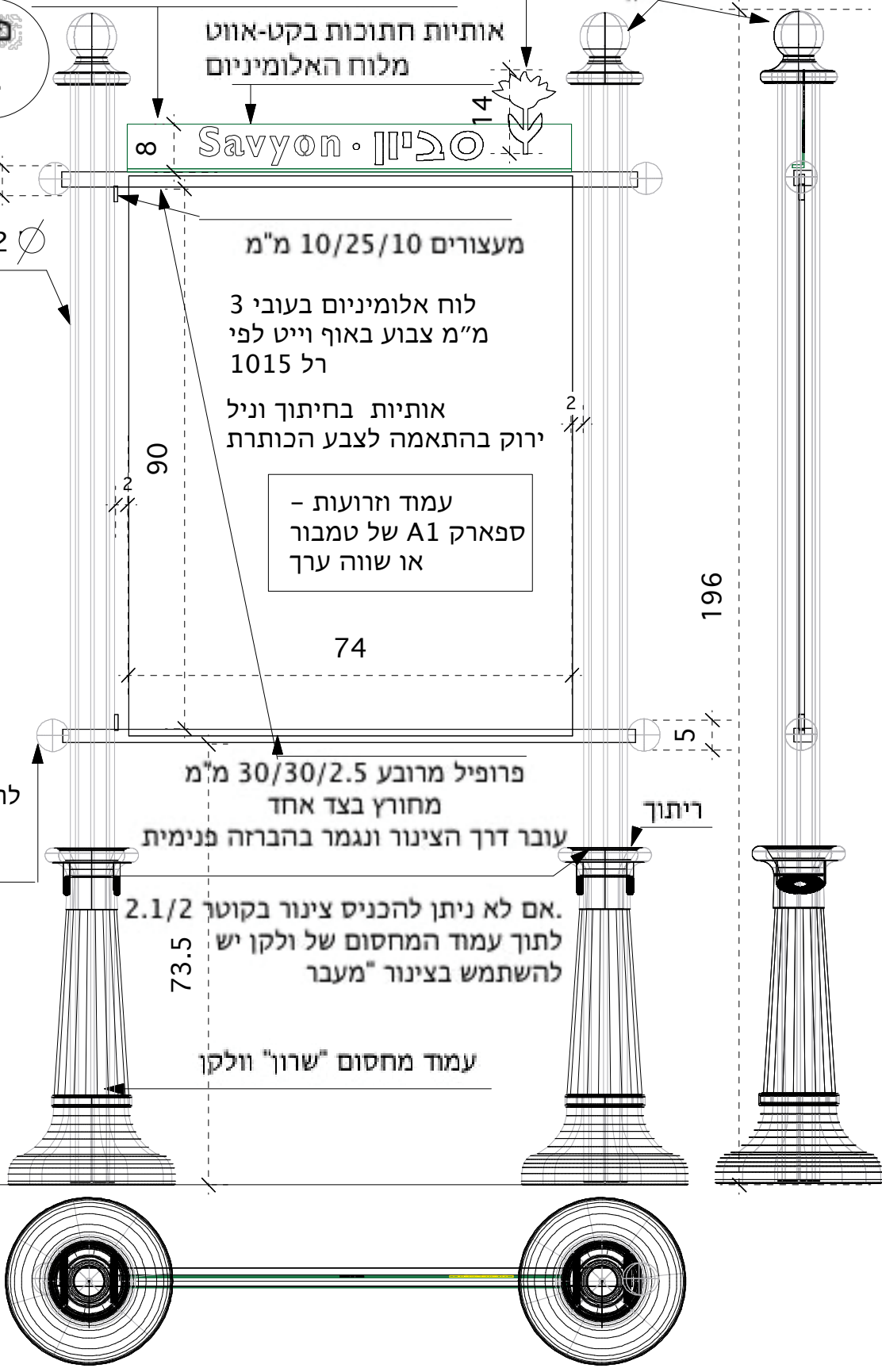
כדור ברזל
לחוך מחובר
למוט עם
הברגה

אם לא ניתן להכניס צינור בקוטר 2.1/2
לתוך עמוד המחסום של וולקן יש
להשתמש בצינור "מעבר"

73.5

עמוד מחסום "שרון" וולקן

פני הקרקע



שלט חד צדדי או דו צדדי
 פרט

makom-5 moaza.mcd v2020.vwx File name:
 9:52:30 Time:
 11/10/22 Date:

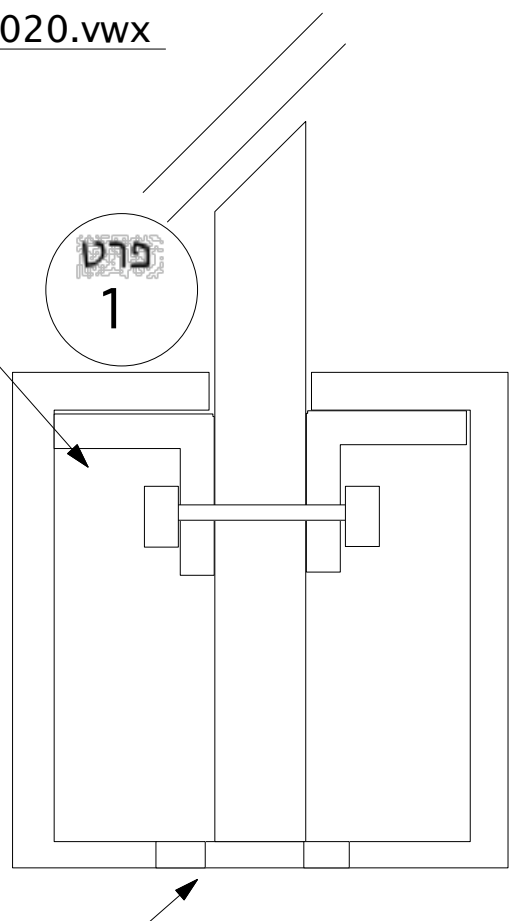
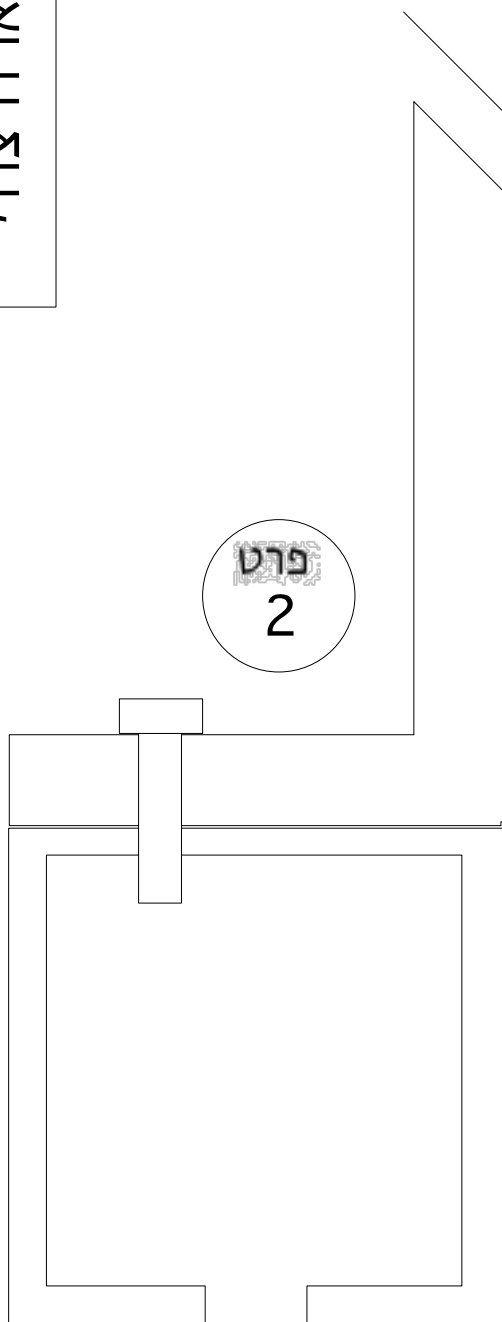
שני פרופילי זוית מחוברים
 ללוח האלומיניום עם ברגים
 לקיבוע הלוח

פרט
 1

יש להשאיר חורי ניקוח בפרופיל התחתון

משתנה להדפסת הלוגו החדש

פרט
 2



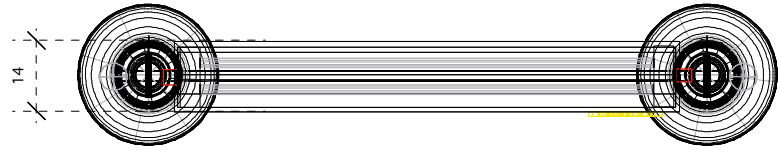
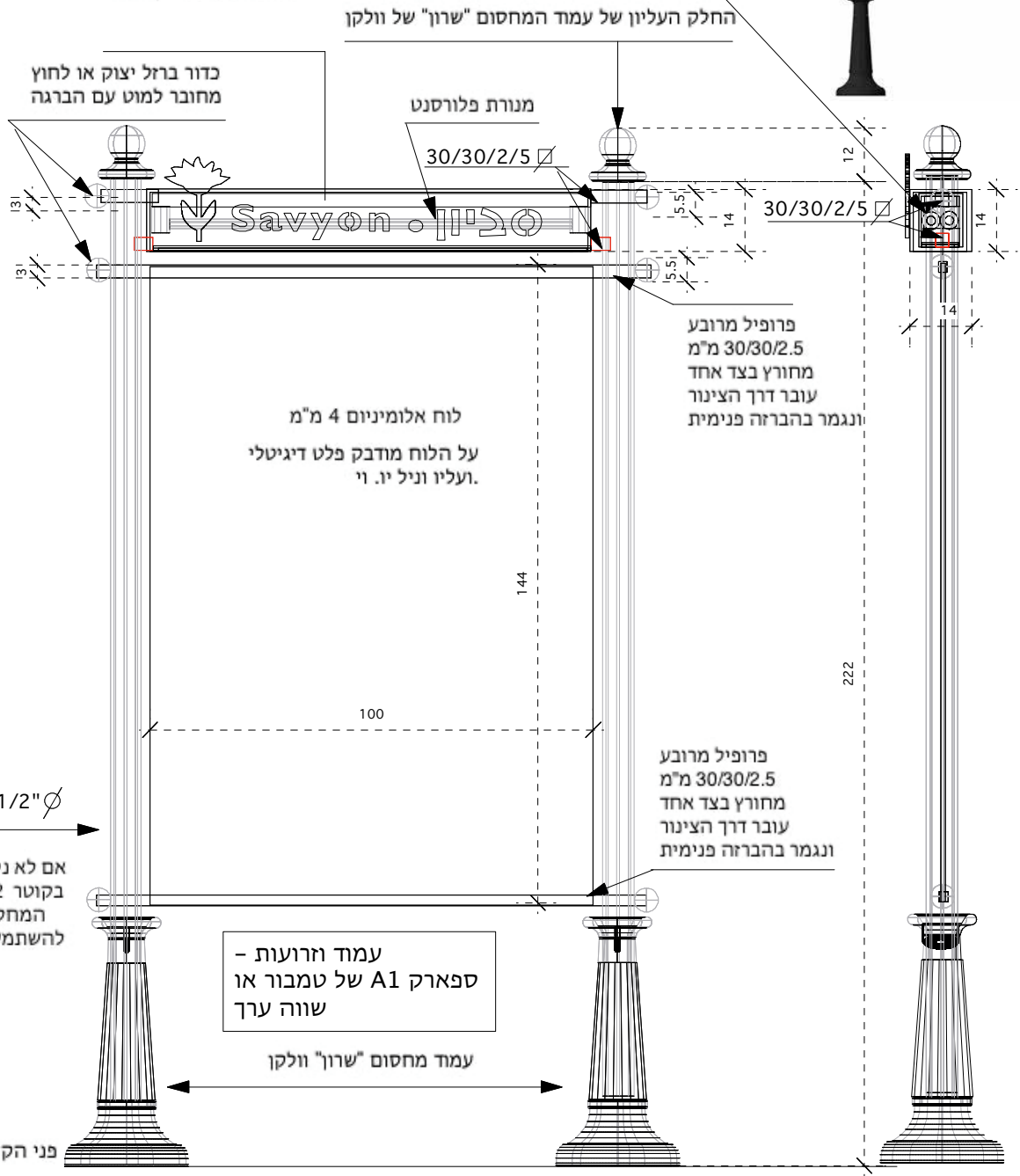


שלט מפה מואר
 שלט חד צדדי

map 7 v2022.vwx File name:
 12:26:34 Time:
 11/10/22 Date:


קופסת תאורה ממתכת בעובי 0.8 מ"מ
 אותיות גזרות מהקופסה,
 וסגורות בלוח פרספקס פנימי
 בעובי 3 מ"מ בצבע קרם.
 הפרח גזור מאלומיניום 3 מ"מ
 ומחובר לקופסה.

שני גופי פלורסנט באורך 90 ס"מ
 במידה והמפה חד צדדית
 אפשר להשתמש בפלורסנט אחד.



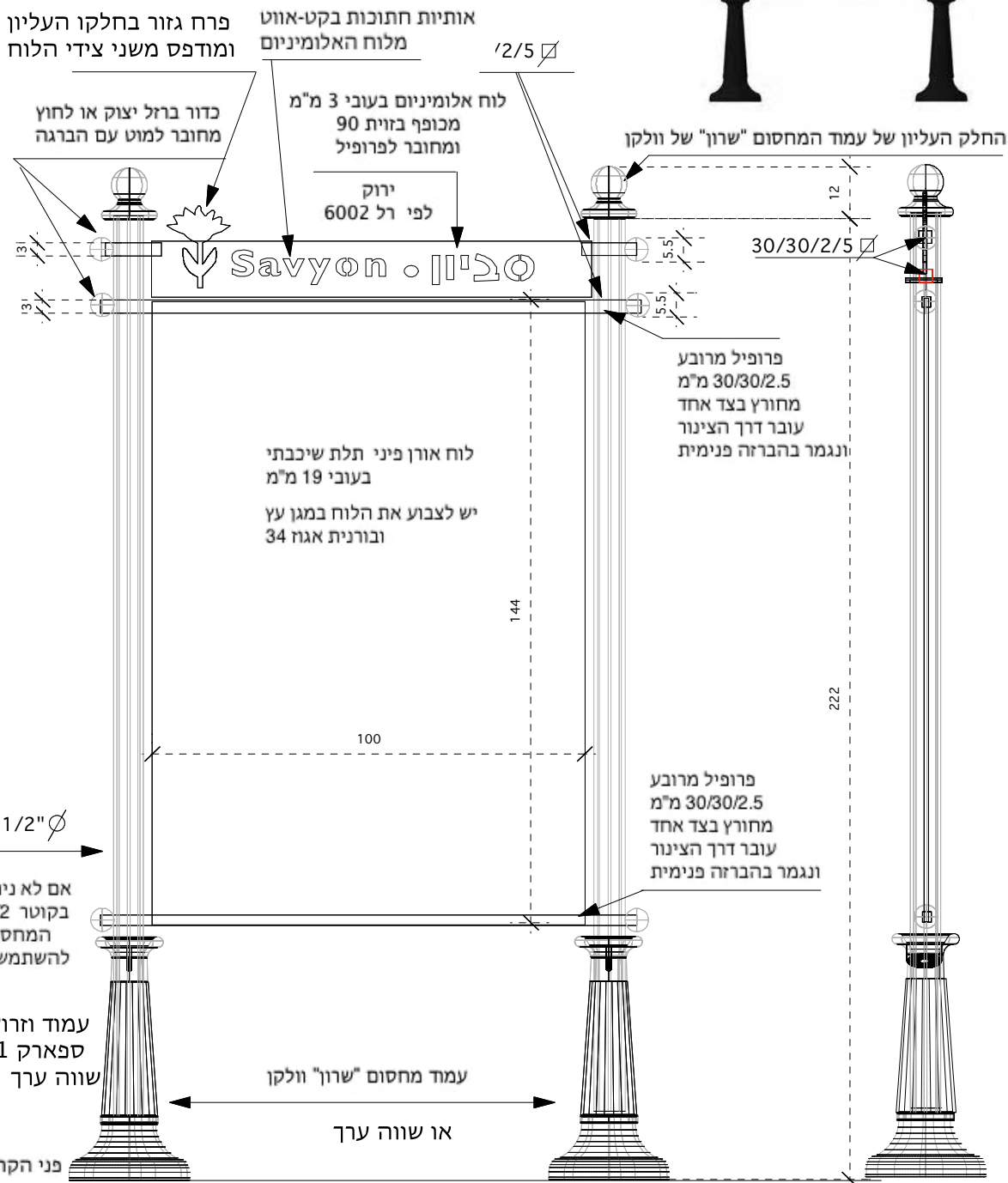
הערה
 ביטון וביסוס לפי הוראות מהנדס

משתנה להדפסת
 הלוגו החדש

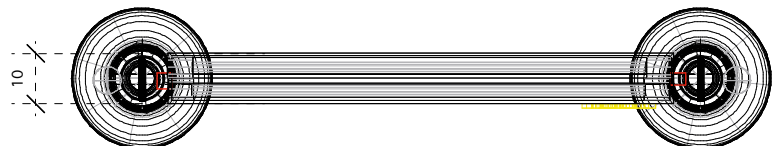


שלט לוח מודעות
 שלט חד צדדי או דו צדדי

Date: 11/10/22
 Time: 12:29:56
 File name: modaat 9 v2022.vwx



שלטים קיימים לשיפוץ



הערה
 ביטון וביסוס לפי הוראות מהנדס

שלט דגל מתחלק
שלט דו צדדי

שלטים קיימים לשיפוץ

חלק עליון של
עמוד מחסום "שרון"
של וולקו או שווה ערך

לוח אלומיניום 3 מ"מ מכופף בזווית של 90 מעלות ומחובר לפרופיל. הפרח גזור כחלק מלוח האלומיניום וצורתו מושלמת בחיתוך וניל משני צידי הלוח

ירוק
לפי רל 6002

כדור ברזל יצוק או לחוץ
מחובר למוט עם הברגה

פרופיל מרותך
משני צידי הצינור
40/60/2.5 mm

5.1

2 1/2"

פרט
1

בד קנווס / שמשונית /
עם שרוולים תפורים
משני הצדדים
מודפס

200

295

ברגי מתיחה

3 "3.25"

2 "3.25"

ריתוך

כדור ברזל יצוק או לחוץ
מחובר למוט עם הברגה

פרופיל מרותך
משני צידי הצינור
40/60/2.5 mm

ריתוך


עמוד זרועות -
ספארק A1 של טמבור או
שווה ערך
כל חלקי המתכת יהיו
צבועים בצבע אפוקסי
ומיובשים בתנור

עמוד מחסום "שרון" וולקו


פני הקרקע



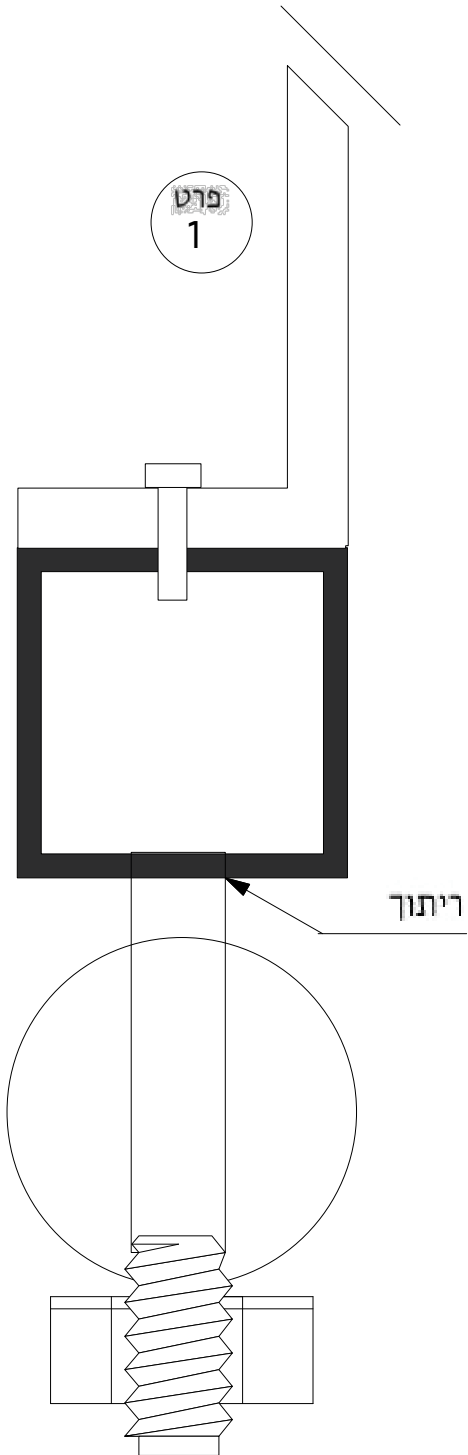
שלט דגל מתחלף
שלט דו צדדי



משתנה להדפסת
הלוגו החדש



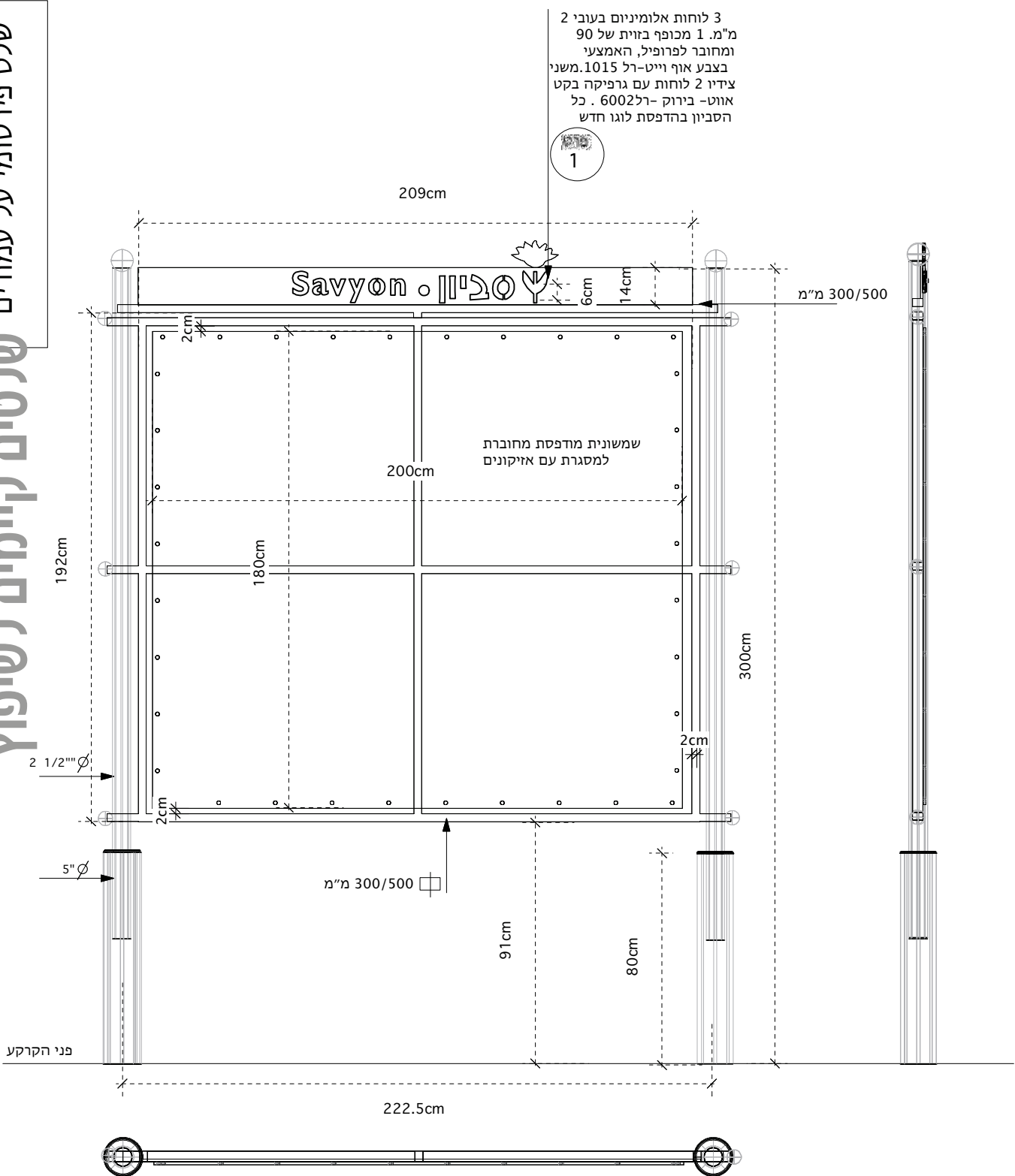
פרט
1



ריתוך

שלט פירסומי על עמודים
שלטים קיימים לשיפוץ

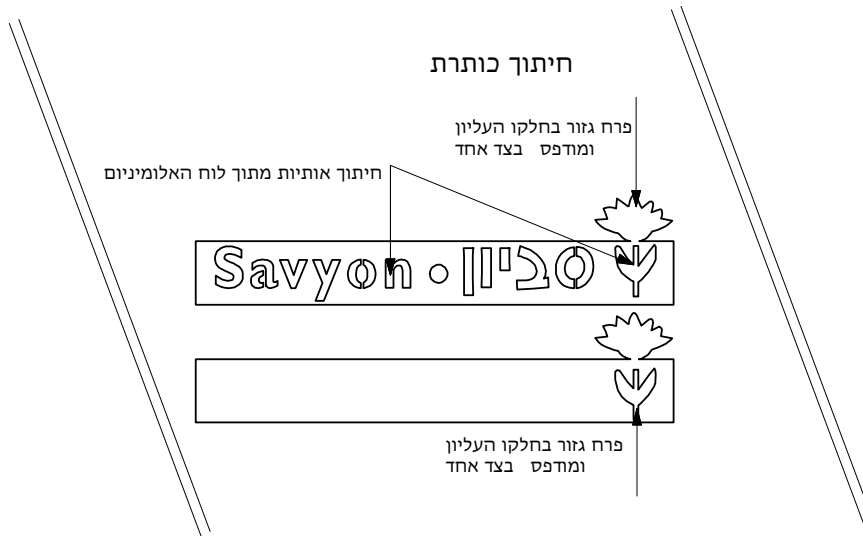
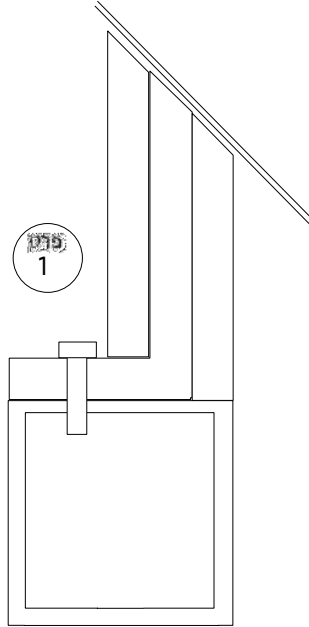
3 לוחות אלומיניום בעובי 2 מ"מ. 1 מכופף בזווית של 90 ומחובר לפרופיל, האמצעי בצבע אופייני-רל 1015. משני צידי 2 לוחות עם גרפיקה בקט אווט- בירוק-רל 6002. כל הסביון בהדפסת לוגו חדש



עמוד זרועות -
ספארק A1 של טמבור או שווה ערך

על המבצע לדאוג לתוכנית וחתימת
קונסטרוקטור למבנה השלט ולביסוסו

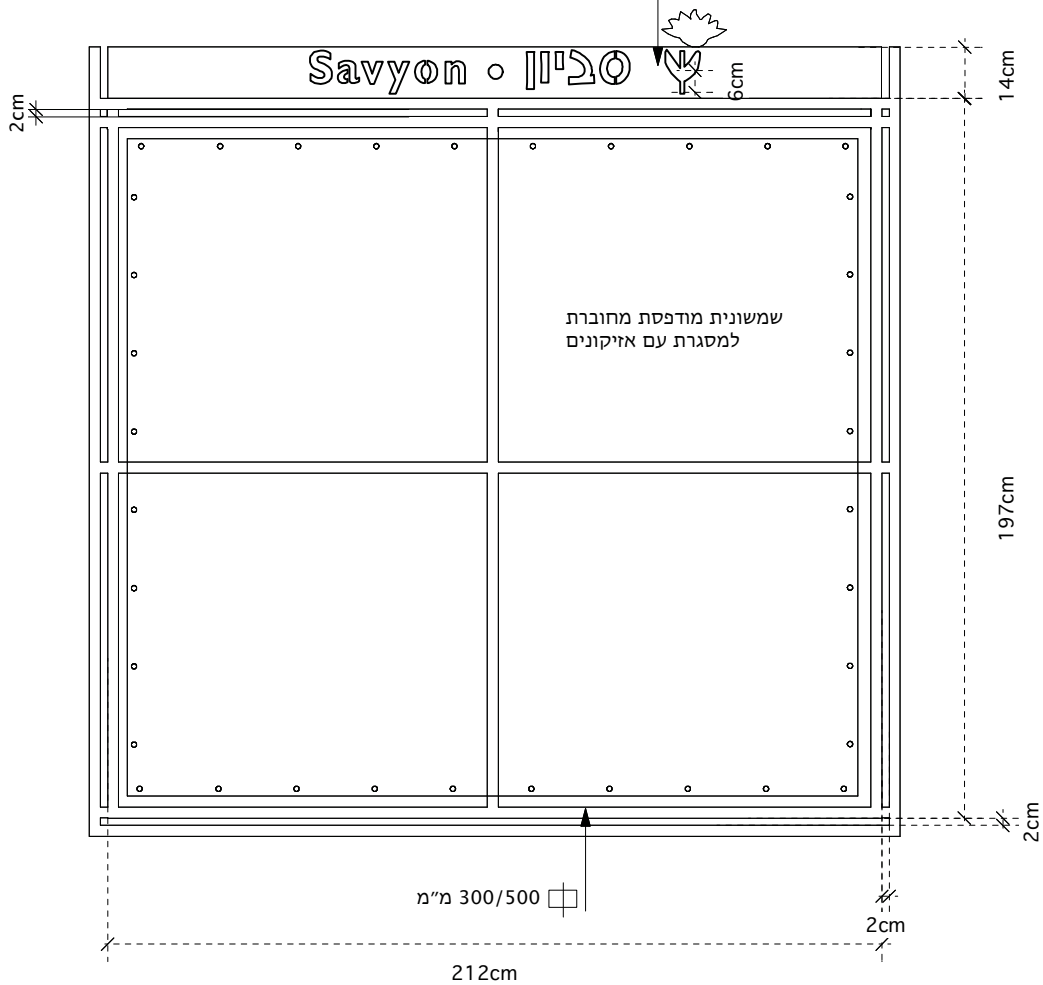
פרט כותרת עבור שלט פירסומי



שלט פירסומי על גדר קיימת

3 לוחות אלומיניום בעובי 2 מ"מ. 1 מכופף בזווית של 90 ומחובר לפרופיל, האמצעי בצבע אוף וייט-רל 1015. משני צידיו 2 לוחות עם גרפיקה בקט אווט- בירוק -רל 6002. כל הסביון בהדפסת לוגו חדש

פרט 1


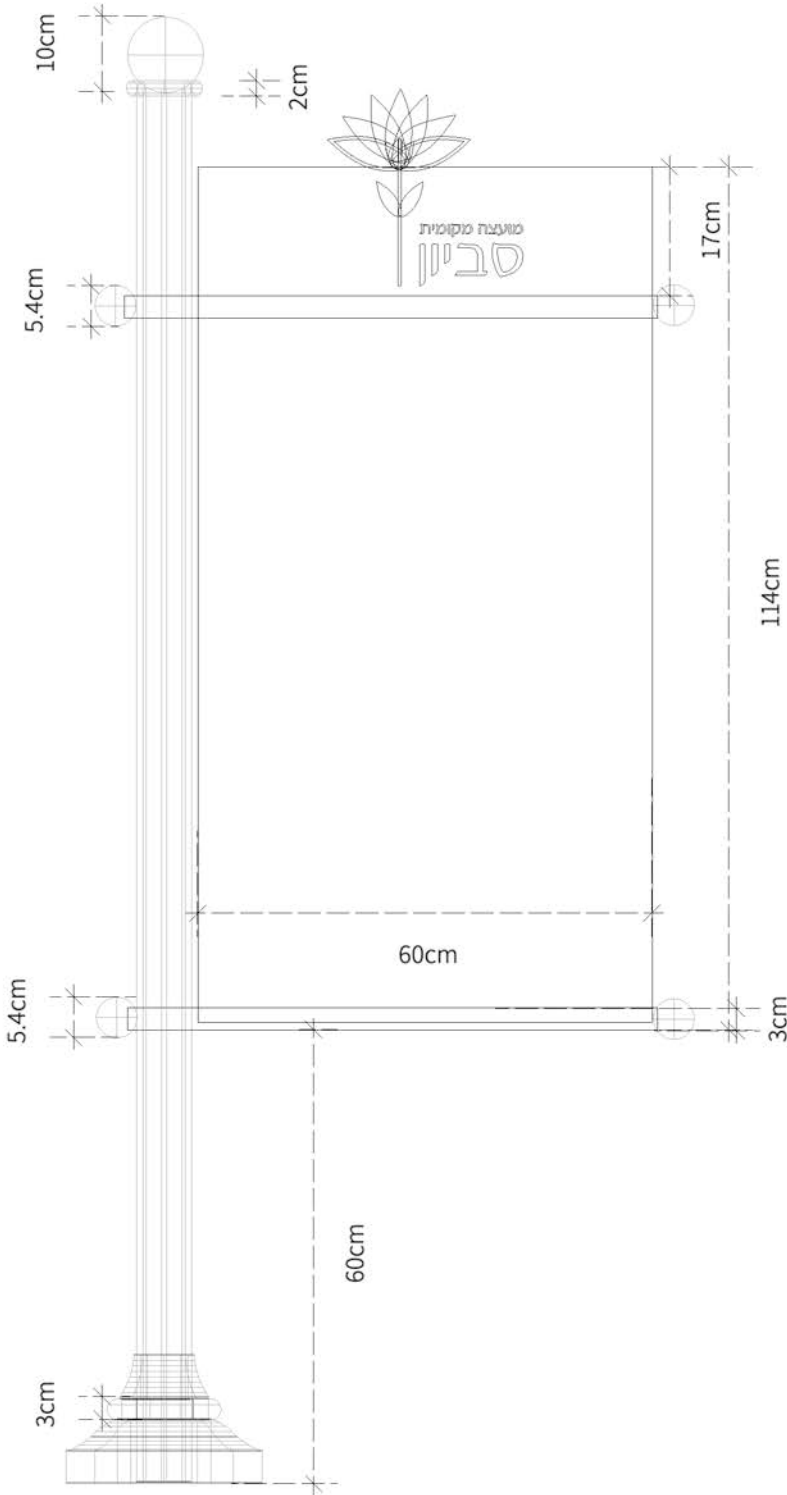


התקנה על גדר באמצעות מחברים קרים בהתאם לסוג הגדר. יש לוודא שהגדר תוכל "לסחוב את השלט"

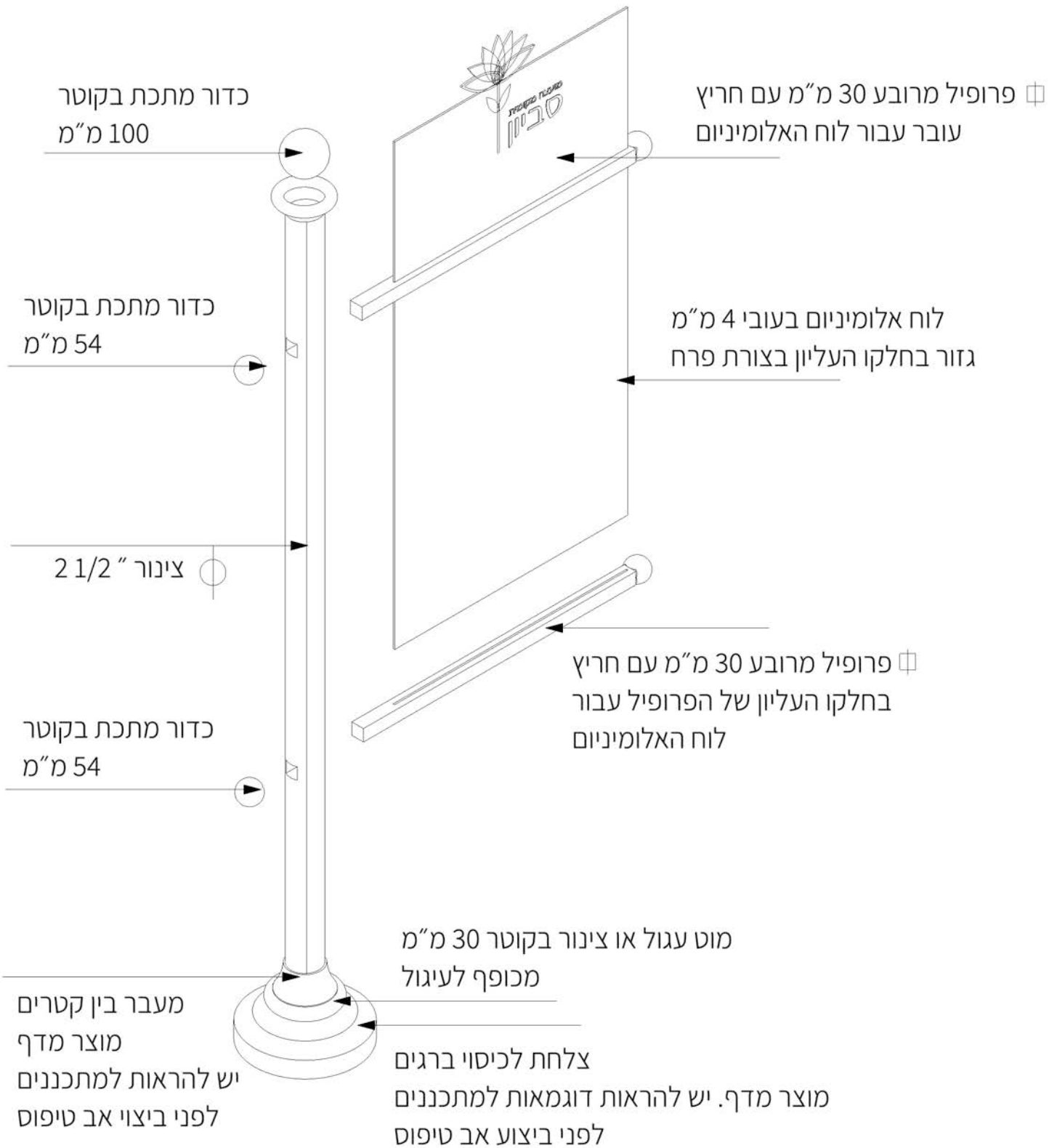
עמוד זרועות -
 ספארק A1 של טמבור או שווה ערך

על המבצע לדאוג לתוכנית וחתומת קונסטרוקטור למבנה השלט ולביסוסו


שלטים חדשים




על הקבלן המבצע לקבל אישור וחתימת
 מהנדס קונסטרוקטור
 למבנה השלט ולביסוסו



לדוגמה בלבד



מועצה מקומית
סביון



בית ראשונים

בית הראשונים, שהוקם על ידי מייסדי וראשוני פתח תקוה בשנים 1882-1884, שוחזר ע"י אדריכל משה בן חורין ז"ל בשנת 1972. בנין זה הוא השריד היחידי והאחרון מקבוצת הבתים שהוקמו במקום זה לפני קום המדינה, טרם הקמת סביון החדשה.

לראשונה מוזכר מקום ישוב זה עוד לפני שלושת אלפים שנה בשם "יהד" בספר יהושע פרק י"ט, פסוקים מ-מ"ה: "למטה בני דן למשפחתם יצא הגורל השביעי: ויהיה גבול נחלתם צרעה... ויהד ובני ברק ונת רמון".

בתקופת יסוד פתח תקוה (שנת 1878) המקום נקרא בשם "יהוד" ו-"יהודיה", המבנה שימש בעבר כביתו של אביו של השומר אברהם שפירא.

מי שגר ליד בית הראשונים נאלץ ללכת בגול כל יום 10 קילומטר כדי להגיע לשדה החקלאי שלו ליד פתח תקוה.

סביון, שנוסדה בשנת 1951 על ידי עולים חדשים מדרום אפריקה, הפכה בשנת 1978 למועצה מקומית ובשנת 2003 אוחדה עם גני יהודה למועצה מקומית אחת.

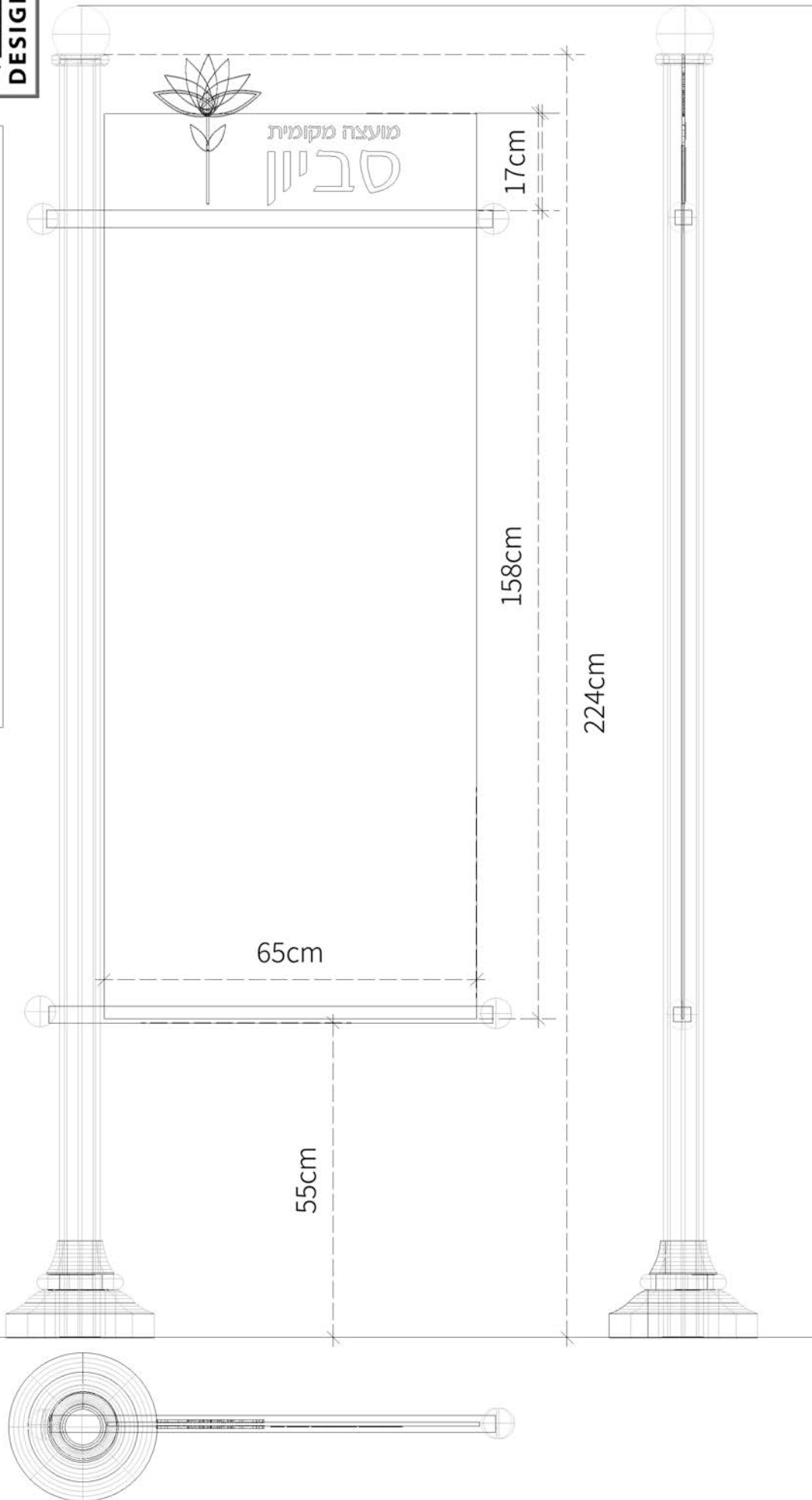
רקע חום לפי רל 8011
טכסט בלבן.
הדפסה + לקה U.V

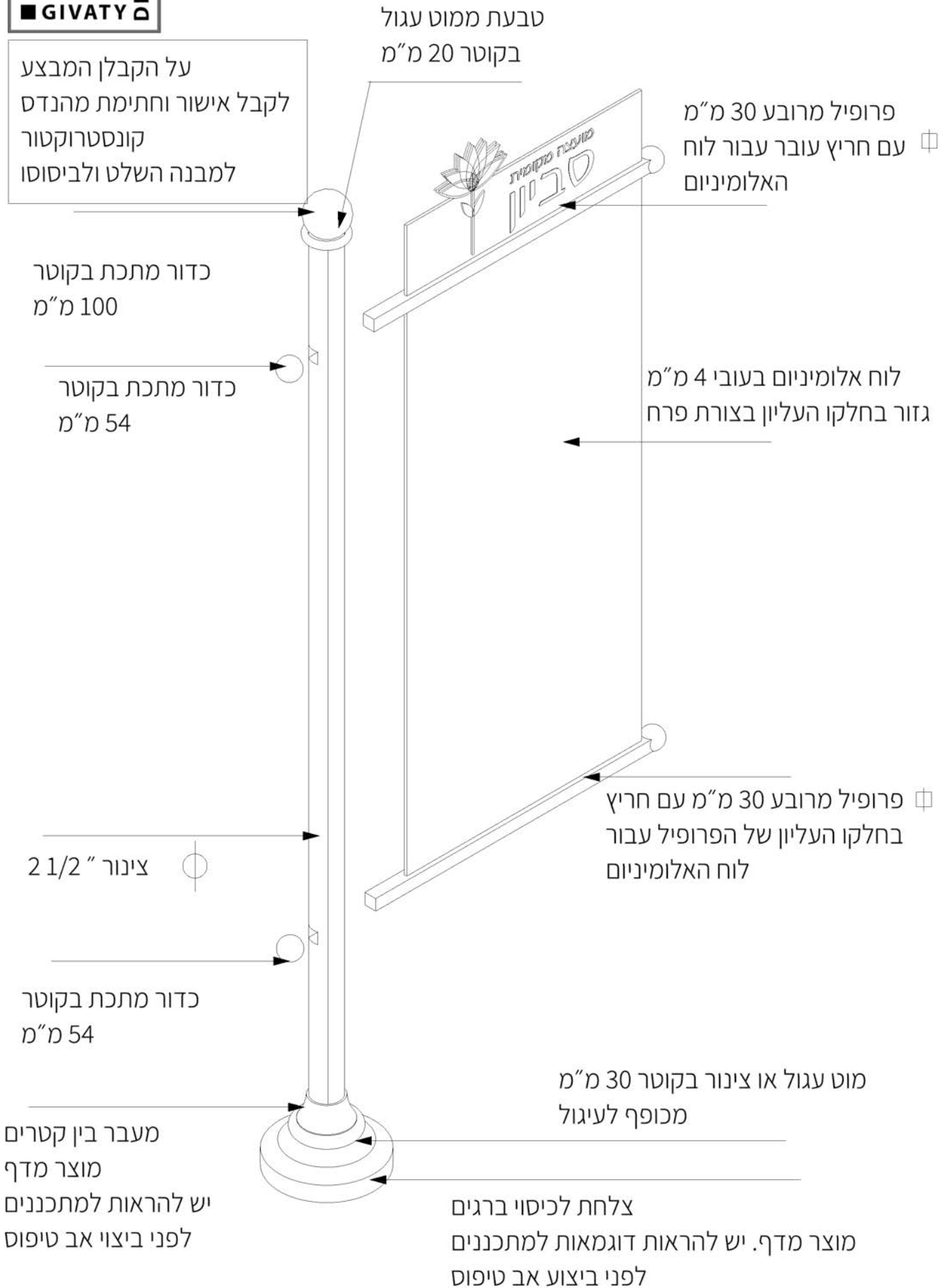
גרפיקה תינתן בקובץ
דיגיטלי

עמוד וזרועות אפור גרפית
לפי רל 7021

על הקבלן המבצע לספק תוכנית וחתימת מהנדס
 קונסטרוקטור למבנה השלט ולביסוסו

שלטים חדשים







מועצה מקומית
סביון

גן השלווה



אין להכניס כלבים
לרחבת המשחקים



אסורה הבערת אש
בשטחי הגן



הגן להנאתך
יש לשמור עליו



ילד/ה עד גיל 6
חייבת/ת בהשגחת מבוגר

יש להקפיד על שקט בשעות המנוחה
בין 14:00 ל-16:00

אין לשהות בגן מ-22:00 ועד 7:00 למחרת

אין לקיים פיקניקים וארועים בשטח הגן
ללא תאום מראש עם המועצה


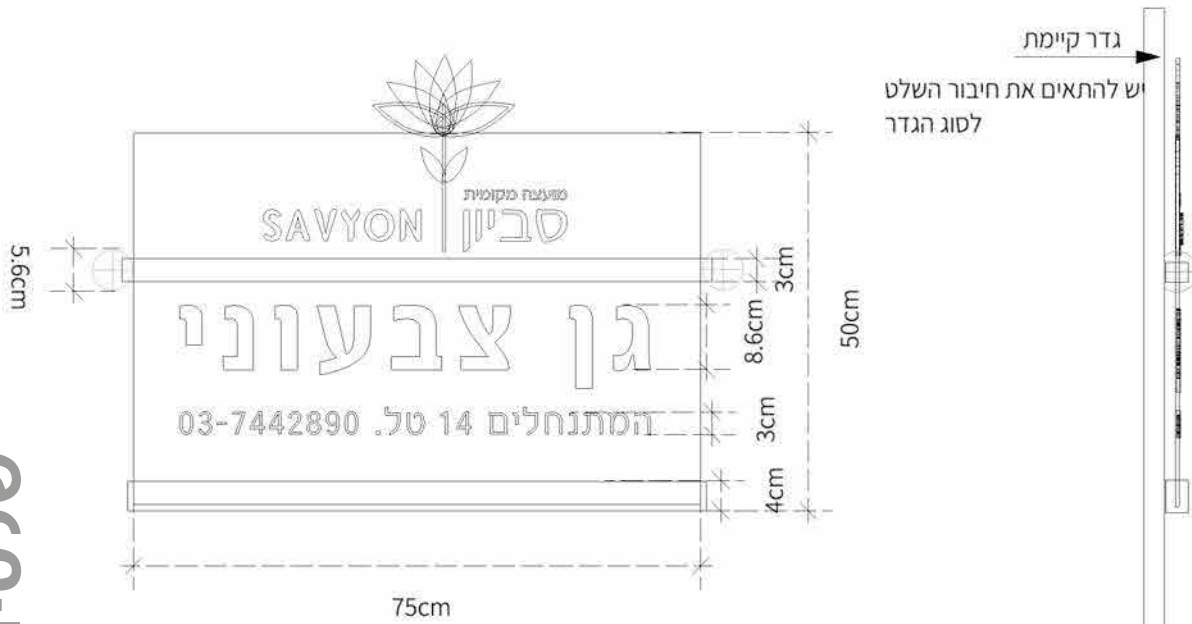
בכל בעיה יש לדווח
למחלקה לשירות לתושב, מוקד *8001

פרח גזור מלוח
האלומיניום. גרפיקה
בצבע או בוניל מותאם
לתנאי חוץ

לוח אלומיניום 4 מ"מ
צבוע לפי רל 6003
טכסט - וניל לבן
או הדפסה על לוח
האלומיניום + לקה U.V

נקודות בצהוב חם
לפי רל 1018

שלטים חדשים

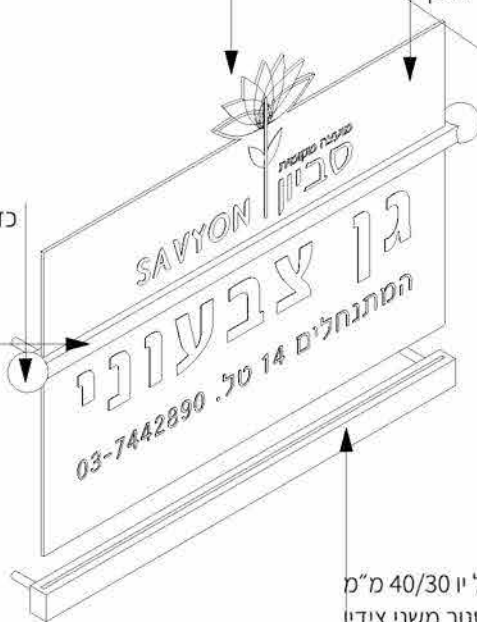


פרח גזור מלוח האלומיניום. גרפיקה בצבע או בוניל מותאם לתנאי חוץ

לוח אלומיניום 4 מ"מ צבוע לפי רל 6003 טקסט - וניל לבן

כדורי מתכת

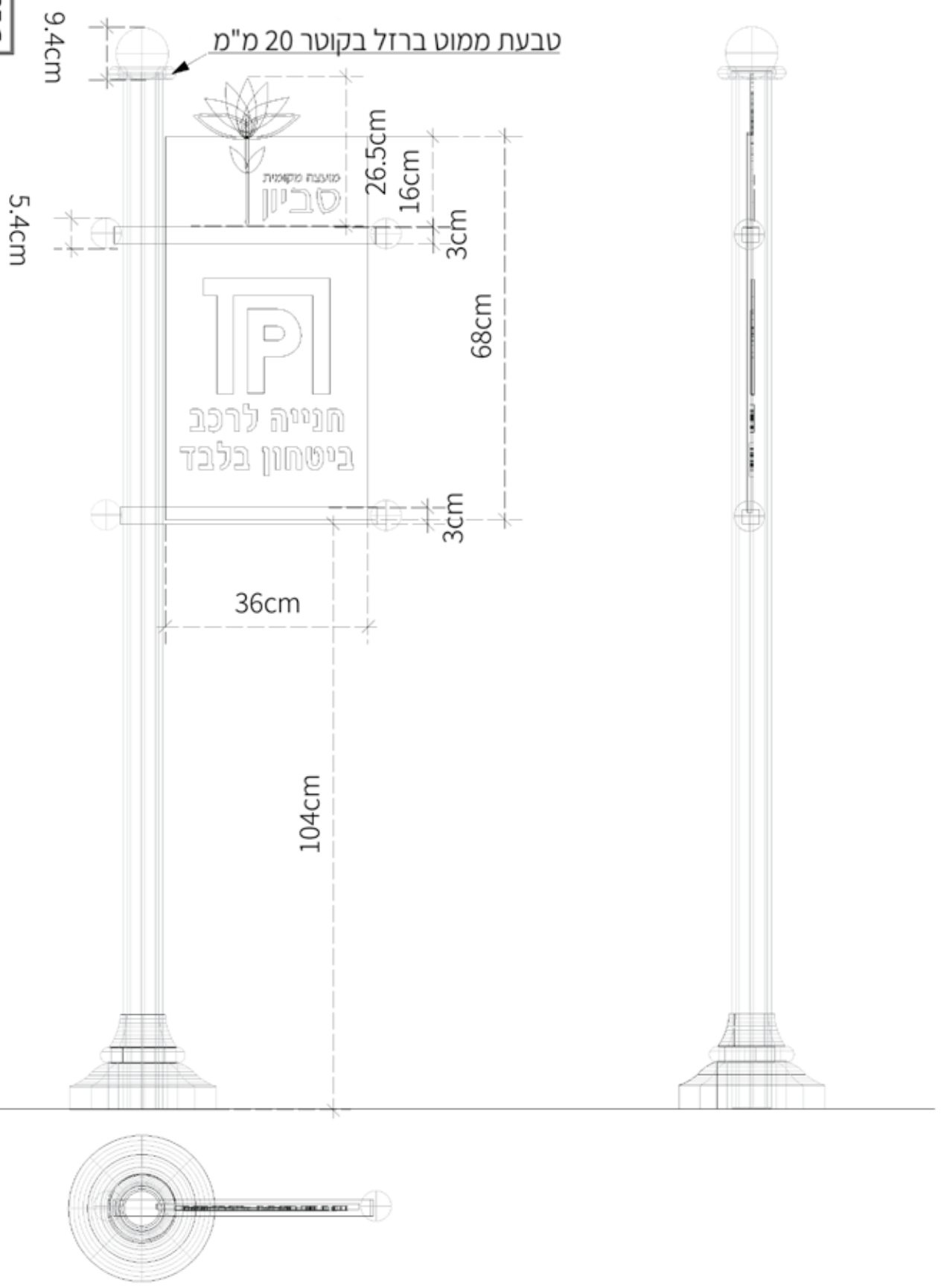
פרופיל יו 40/30 מ"מ סגור משני צידי ומחורץ לאורכו



פרופיל יו 40/30 מ"מ סגור משני צידי



פרופילים וכדורים יהיו צבועים באפור גרפיט לפי רל 7021



על הקבלן המבצע לספק תוכנית וחתימת מהנדס קונסטרוקטור למבנה השלט ולביסוסו

על הקבלן המבצע
לקבל אישור וחתימת מהנדס
קונסטרוקטור
למבנה השלט ולביסוסו

טבעת ממוט ברזל בקוטר 20 מ"מ

כדור מתכת בקוטר
54 מ"מ

כדור מתכת בקוטר
54 מ"מ

צינור 2 1/2"

מעבר בין קטרים
מוצר מדף
יש להראות למתכננים
לפני ביצוע אב טיפוס

כדור מתכת בקוטר
94 מ"מ

פרופיל מרובע 30 מ"מ
עם חריץ עובר עבור לוח
האלומיניום

לוח אלומיניום בעובי 4 מ"מ
גזור בחלקו העליון בצורת פרח

פרופיל מרובע 30 מ"מ עם חריץ
בחלקו העליון של הפרופיל עבור
לוח האלומיניום

מוט עגול או צינור בקוטר 30 מ"מ
מכופף לעיגול

צלחת לכיסוי ברגים
מוצר מדף. יש להראות דוגמאות למתכננים
לפני ביצוע אב טיפוס





רקע כחול לפי רל 5005
טכסט וסמל - לבן
וניל או הדפסה + לקה U.V



רקע ירוק לפי רל 6003
טכסט וסמל - לבן
וניל או הדפסה + לקה U.V

